

# JAK NA NOVÝ REZERVAČNÍ SYSTÉM?

Vítejte v novém rezervačním systému Happyoga.cz.

Zde najdete krátký návod jak si rezervovat místo na lekci, kurz nebo akci Happyoga studia.

## Vytvoření Happyoga účtu

- 1 Nutnou podmínkou pro používání nového rezervačního systému je založení účtu. Pro založení účtu klikněte na "registrovat se" vpravo nahoře.



- 2 Vyplňte všechna povinná pole registračního formuláře a odešlete formulář tlačítkem "registrovat se". Unikátním údajem účtu je Vaše emailová adresa. Zvolte si teda email, který používáte a jste schopni se do něj přihlásit.

**REGISTRACE**

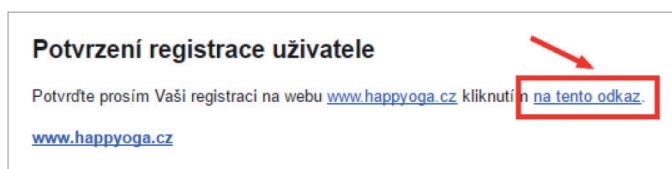
Přihlašovací údaje

Email \*

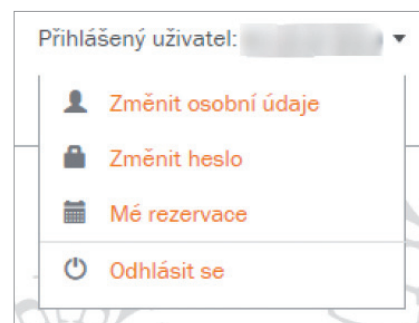
Heslo \*

Potvrzení hesla

- 3 Na Vámi zadané emailové adrese najdete potvrzovací email, kterým si svůj účet aktivujete. Klikněte na "tento odkaz" v potvrzovacím emailu.



- 4 Váš účet je tímto aktivován. Osobní nebo přihlašovací údaje si můžete změnit v uživatelské zóně vpravo nahoře.



## Rezervace na událost

- 1 Přejděte na rozvrh: [www.happyoga.cz/rozvrh](http://www.happyoga.cz/rozvrh).
- 2 Zvolte si událost v rozvrhu a klikněte na "rezervovat".

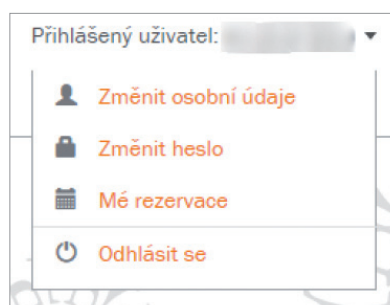
středa 3. 8. 2016				
07:00 - 08:30	otevřená lekce	ASHTANGA YOGA - MYSORE	Lucie Jungwirthová	rezervovat
08:45 - 13:00	akce	JOGÍNCI NA PRÁZDNINÁCH	Iva Pánková, Eva Zedníková, Romana Klášterecká	rezervovat
16:30 - 17:45	akce	YIN YOGA - UVOLNĚTE SE	Romana Klášterecká	rezervovat

- 3 Pro rezervaci místa je nutné se přihlásit Vaším účtem. Pokud ještě účet nemáte, vytvořte si ho podle návodu výše. Jediným povinným údajem rezervace je pole "počet osob", pro které chcete místo rezervovat. Do pole poznámka uveďte libovolný doprovodný text Vaší rezervace. Rezervaci dokončíte kliknutím na tlačítko "rezervovat".

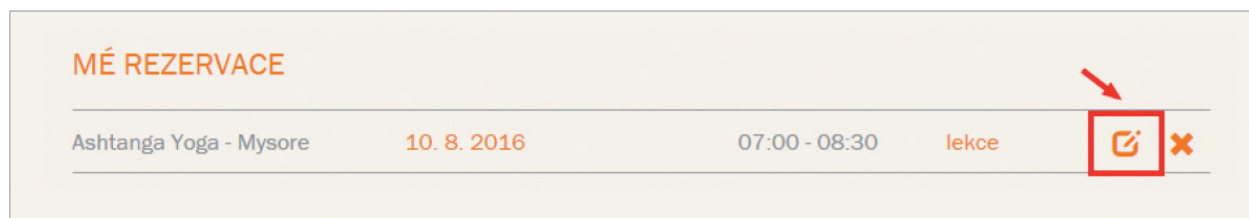


## Úprava rezervací

- 1 Vaši rezervaci můžete s dostatečným časovým předstihem měnit nebo odstranit v uživatelské sekci vpravo nahoře.



- 2 Na stránce "mé rezervace" najdete přehled všech Vašich aktivních rezervací. Zde můžete svoji rezervaci na událost změnit nebo odstranit. Pozor, událost lze upravit nebo odstranit maximálně 3 hodiny před jejím začátkem. Pro úpravu rezervace klikněte na ikonu "upravit rezervaci".



- 3 V detailu rezervace lze rezervaci upravit tlačítkem "uložit" nebo úplně odstranit tlačítkem "odstranit rezervaci".

